

**ZARZĄDZENIE NR 53/21  
WÓJTA GMINY MIĘKINIA**

z dnia 28 kwietnia 2021 r.

**w sprawie przekazania Radzie Gminy Miękinia  
Sprawozdania finansowego Gminy Miękinia**

Na podstawie art. 30 ust. 2 pkt.4 ustawy z dnia 8 marca 1990 roku o samorządzie gminnym (Dz.U. z 2020 roku poz. 713 z późniejszymi zmianami) oraz art. 270 ust. 1 ustawy z dnia 27 sierpnia 2009 roku o finansach publicznych (Dz.U. z 2021 roku poz. 305);

**Wójt Gminy Miękinia zarządza, co następuje:**

§ 1. Przekazać Radzie Gminy Miękinia Sprawozdania finansowe Gminy Miękinia za 2020 rok stanowiące załącznik do niniejszego zarządzenia.

§ 2. Wykonanie zarządzenia powierza się Skarbnikowi Gminy.

§ 3. Zarządzenie wchodzi w życie z dniem podpisania.

Wójt Gminy Miękinia

**Jan Marian Grzegorzyn**

*Załącznik  
do Zarządzenia Nr 53/21  
Wójta Gminy Miękinia  
z dnia 28 kwietnia 2021 roku*


## **Sprawozdanie finansowe Gminy Miękinia za 2020 rok**



**Miękinia, dn. 2021-04-28**

**Materiał obejmuje:**

- 1. Bilans z wykonania budżetu**
- 2. łączny bilans jednostek budżetowych**
- 3. łączny rachunek zysków i strat jednostek budżetowych**
- 4. łączne zestawienie zmian w funduszu jednostki**
- 5. Informacja uzupełniająca (dodatkowa)**

Nazwa i adres jednostki sprawozdawczej  <b>Gmina Miękinia</b> ul.Kościuszki 41 55-330 MIĘKINIA Numer identyfikacyjny REGON  <b>931935046</b>	<b>BILANS</b>  z wykonania budżetu jednostki samorządu terytorialnego  <b>Gmina MIĘKINIA</b>  sporządzony na dzień 31-12-2020 r.	Adresat:  Regionalna Izba Obrachunkowa we Wrocławiu
		Wysłać bez pisma przewodniego 6155DBA9C2456785 

AKTYWA	Stan na początek roku	Stan na koniec roku	PASYWA	Stan na początek roku	Stan na koniec roku
I Środki pieniężne	13 898 817,82	14 575 031,35	I Zobowiązania	37 034 885,48	35 024 895,05
I.1 Środki pieniężne	13 898 817,82	14 575 031,35	I.1 Zobowiązania finansowe	37 033 150,00	35 023 400,00
I.1.1 Środki pieniężne budżetu	13 898 817,82	12 702 208,51	I.1.1 Krótkoterminowe (do 12 miesięcy)	0,00	0,00
I.1.2 Pozostałe środki pieniężne	0,00	1 872 822,84	I.1.2 Długoterminowe (powyżej 12 miesięcy)	37 033 150,00	35 023 400,00
II Należności i rozliczenia	544 156,86	2 244 554,57	I.2 Zobowiązania wobec budżetów	1 735,48	1 495,05
II.1 Należności finansowe	0,00	0,00	I.3 Pozostałe zobowiązania	0,00	0,00
II.1.1 Krótkoterminowe (do 12 miesięcy)	0,00	0,00	II Aktywa netto budżetu	-23 756 440,80	-19 567 467,13
II.1.2 Długoterminowe (powyżej 12 miesięcy)	0,00	0,00	II.1 Wynik wykonania budżetu (+,-)	10 193 072,32	4 619 231,31
II.2 Należności od budżetów	544 156,86	744 554,57	II.1.1 Nadwyżka budżetu (+)	12 496 152,80	6 492 054,15
II.3 Pozostałe należności i rozliczenia	0,00	1 500 000,00	II.1.2 Deficyt budżetu (-)	0,00	0,00
III Rozliczenia międzyokresowe	0,00	0,00	II.1.3 Niewykonane wydatki (-)	-2 303 080,48	-1 872 822,84
			II.2 Wynik na operacjach niekasowych (+,-)	0,00	0,00
			II.3 Rezerwa na niewygasające wydatki	2 303 080,48	1 872 822,84
			II.4 Środki z prywatyzacji	0,00	0,00
			II.5 Skumulowany wynik budżetu (+,-)	-36 252 593,60	-26 059 521,28
			III Rozliczenia międzyokresowe	1 164 530,00	1 362 158,00
<b>Suma aktywów</b>	<b>14 442 974,68</b>	<b>16 819 585,92</b>	<b>Suma pasywów</b>	<b>14 442 974,68</b>	<b>16 819 585,92</b>

Czesław Osiecki  
skarbnik

2021-03-30  
rok, miesiąc, dzień

Jan Marian Grzegorzczyn  
zarząd

BeSTia

6155DBA9C2456785

Strona 1 z 2

Kopia z dokumentu podpisanego elektronicznie wygenerowana dnia 2021.04.28

Id: CE2F1360-79F5-4540-BABC-BB920D760ED7. Podpisany

Strona 3

Wyjaśnienia do bilansu


Czesław Osiecki  
skarbnik

2021-03-30  
rok, miesiąc, dzień

Jan Marian Grzegorzyn  
zarząd

BeSTia

6155DBA9C2456785

Nazwa i adres jednostki sprawozdawczej  Gmina Miękinia ul.Kościuszki 41 55-330 MIĘKINIA	BILANS jednostki budżetowej lub samorządowego zakładu budżetowego	Adresat: Regionalna Izba Obrachunkowa we Wrocławiu
		Wysłać bez pisma przewodniego FE401084A4ED55F8 
Numer identyfikacyjny REGON  931935046	sporządzony na dzień 31-12-2020 r.	

AKTYWA	Stan na początek roku	Stan na koniec roku	PASYWA	Stan na początek roku	Stan na koniec roku
A Aktywa trwale	207 108 136,57	235 109 610,47	A Fundusz	205 474 495,69	234 494 429,68
A.I Wartości niematerialne i prawne	0,00	0,00	A.I Fundusz jednostki	172 658 443,17	206 162 010,92
A.II Rzeczowe aktywa trwale	167 634 374,46	196 282 918,20	A.II Wynik finansowy netto (+,-)	32 816 052,52	28 332 418,76
A.II.1 Środki trwale	162 442 930,36	190 067 893,87	A.II.1 Zysk netto (+)	81 965 120,36	87 780 178,56
A.II.1.1 Grunty	26 658 368,87	32 270 369,71	A.II.2 Strata netto (-)	-49 149 067,84	-59 447 759,80
A.II.1.1.1 Grunty stanowiące własność jednostki samorządu terytorialnego, przekazane w użytkowanie wieczyste innym podmiotom	50 247,00	50 247,00	A.III Odpisy z wyniku finansowego (nadwyżka środków obrotowych) (-)	0,00	0,00
A.II.1.2 Budynki, lokale i obiekty inżynierii lądowej i wodnej	134 691 605,53	156 550 692,71	A.IV Fundusz mienia zlikwidowanych jednostek	0,00	0,00
A.II.1.3 Urządzenia techniczne i maszyny	485 501,64	521 660,79	B Fundusze placówek	0,00	0,00
A.II.1.4 Środki transportu	308 854,71	366 386,51	C Państwowe fundusze celowe	0,00	0,00
A.II.1.5 Inne środki trwale	298 599,61	358 784,15	D Zobowiązania i rezerwy na zobowiązania	5 590 628,62	6 756 104,20
A.II.2 Środki trwale w budowie (inwestycje)	5 191 444,10	6 215 024,33	D.I Zobowiązania długoterminowe	0,00	0,00
A.II.3 Zaliczka na środki trwale w budowie (inwestycje)	0,00	0,00	D.II Zobowiązania krótkoterminowe	2 482 975,51	4 295 520,93
A.III Należności długoterminowe	3 107 653,11	2 460 583,27	D.II.1 Zobowiązania z tytułu dostaw i usług	81 823,97	148 001,37
A.IV Długoterminowe aktywa finansowe	36 366 109,00	36 366 109,00	D.II.2 Zobowiązania wobec budżetów	203 926,05	137 472,33
A.IV.1 Akcje i udziały	36 366 109,00	36 366 109,00	D.II.3 Zobowiązania z tytułu ubezpieczeń i innych świadczeń	277 318,66	306 355,96
A.IV.2 Inne papiery wartościowe	0,00	0,00	D.II.4 Zobowiązania z tytułu wynagrodzeń	1 456 149,52	1 608 825,06

Czesław Osiecki  
(główny księgowy)

2021-04-26  
(rok, miesiąc, dzień)  
FE401084A4ED55F8

Jan Marian Grzegorzczyn  
(kierownik jednostki)

BeSTia

Strona 1 z 4

Kopia z dokumentu podpisanego elektronicznie wygenerowana dnia 2021.04.28

A.IV.3 Inne długoterminowe aktywa finansowe	0,00	0,00	D.II.5 Pozostałe zobowiązania	37 179,21	42 068,53
A.V Wartość mienia zlikwidowanych jednostek	0,00	0,00	D.II.6 Sumy obce (depozytowe, zabezpieczenie wykonania umów)	127 736,93	263 925,71
B Aktywa obrotowe	3 956 987,74	6 140 923,41	D.II.7 Rozliczenia z tytułu środków na wydatki budżetowe i z tytułu dochodów budżetowych	0,00	1 499 308,35
B.I Zapasy	14 259,52	10 772,66	D.II.8 Fundusze specjalne	298 841,17	289 563,62
B.I.1 Materiały	14 259,52	10 772,66	D.II.8.1 Zakładowy Fundusz Świadczeń Socjalnych	298 841,17	289 563,62
B.I.2 Półprodukty i produkty w toku	0,00	0,00	D.II.8.2 Inne fundusze	0,00	0,00
B.I.3 Produkty gotowe	0,00	0,00	D.III Rezerwy na zobowiązania	0,00	0,00
B.I.4 Towary	0,00	0,00	D.IV Rozliczenia międzyokresowe	3 107 653,11	2 460 583,27
B.II Należności krótkoterminowe	3 681 227,00	4 198 640,87			
B.II.1 Należności z tytułu dostaw i usług	56 505,17	0,00			
B.II.2 Należności od budżetów	0,00	0,00			
B.II.3 Należności z tytułu ubezpieczeń i innych świadczeń	0,00	0,00			
B.II.4 Pozostałe należności	3 624 721,83	4 198 640,87			
B.II.5 Rozliczenia z tytułu środków na wydatki budżetowe i z tytułu dochodów budżetowych	0,00	0,00			
B.III Krótkoterminowe aktywa finansowe	261 501,22	1 931 509,88			
B.III.1 Środki pieniężne w kasie	0,00	0,00			
B.III.2 Środki pieniężne na rachunkach bankowych	260 698,10	1 923 466,33			
B.III.3 Środki pieniężne państwowego funduszu celowego	0,00	0,00			
B.III.4 Inne środki pieniężne	803,12	8 043,55			
B.III.5 Akcje lub udziały	0,00	0,00			
B.III.6 Inne papiery wartościowe	0,00	0,00			
B.III.7 Inne krótkoterminowe aktywa finansowe	0,00	0,00			

Czesław Osiecki  
(główny księgowy)

2021-04-26  
(rok, miesiąc, dzień)

Jan Marian Grzegorzczyn  
(kierownik jednostki)

BeSTia

FE401084A4ED55F8

Strona 2 z 4

Kopia z dokumentu podpisanego elektronicznie wygenerowana dnia 2021.04.28

B.IV Rozliczenia międzyokresowe	0,00	0,00			
<b>Suma aktywów</b>	<b>211 065 124,31</b>	<b>241 250 533,88</b>	<b>Suma pasywów</b>	<b>211 065 124,31</b>	<b>241 250 533,88</b>

\_\_\_\_\_  
Czesław Osiecki  
(główny księgowy)

\_\_\_\_\_  
2021-04-26  
(rok, miesiąc, dzień)  
FE401084A4ED55F8

\_\_\_\_\_  
Jan Marian Grzegorzczyn  
(kierownik jednostki)

BeSTia

Strona 3 z 4

Kopia z dokumentu podpisanego elektronicznie wygenerowana dnia 2021.04.28



Wyjaśnienia do bilansu


Czesław Osiecki  
(główny księgowy)

BeSTia

2021-04-26  
(rok, miesiąc, dzień)

FE401084A4ED55F8

Jan Marian Grzegorzczyn  
(kierownik jednostki)

Nazwa i adres jednostki sprawozdawczej Gmina Mięklnia ul. Kościuszki 41 55-330 MIĘKLNIA	<b>Rachunek zysków i strat jednostki (wariant porównawczy)</b>  <b>sporządzony na dzień 31-12-2020 r.</b>	Adresat: RegionaIna Izba Obrachunkowa we Wrocławiu	
Numer identyfikacyjny REGON  <b>931935046</b>		Wysłać bez pisma przewodniego C7A2403596412C5A 	
		<b>Stan na koniec roku poprzedniego</b>	<b>Stan na koniec roku bieżącego</b>
<b>A. Przychody netto z podstawowej działalności operacyjnej</b>	101 582 121,87	112 211 389,10	
A.I. Przychody netto ze sprzedaży produktów	0,00	0,00	
A.II. Zmiana stanu produktów (zwiększenie - wartość dodatnia, zmniejszenie - wartość ujemna)	0,00	0,00	
A.III. Koszt wytworzenia produktów na własne potrzeby jednostki	0,00	0,00	
A.IV. Przychody netto ze sprzedaży towarów i materiałów	0,00	0,00	
A.V. Dotacje na finansowanie działalności podstawowej	0,00	0,00	
A.VI. Przychody z tytułu dochodów budżetowych	101 582 121,87	112 211 389,10	
<b>B. Koszty działalności operacyjnej</b>	70 815 314,30	83 903 891,83	
B.I. Amortyzacja	5 388 741,25	6 392 026,13	
B.II. Zużycie materiałów i energii	4 023 842,56	4 303 568,74	
B.III. Usługi obce	9 676 481,02	11 370 479,11	
B.IV. Podatki i opłaty	1 295 679,54	879 623,84	
B.V. Wynagrodzenia	22 278 014,74	24 550 800,57	
B.VI. Ubezpieczenia społeczne i inne świadczenia dla pracowników	6 178 980,68	6 977 978,08	
B.VII. Pozostałe koszty rodzajowe	529 723,95	591 329,28	
B.VIII. Wartość sprzedanych towarów i materiałów	0,00	0,00	
B.IX. Inne świadczenia finansowane z budżetu	21 443 850,56	28 835 303,92	
B.X. Pozostałe obciążenia	0,00	2 782,16	
<b>C. Zysk (strata) z działalności podstawowej (A - B)</b>	30 766 807,57	28 307 497,27	
<b>D. Pozostałe przychody operacyjne</b>	3 264 979,23	1 772 730,51	
D.I. Zysk ze zbycia niefinansowych aktywów trwałych	2 986 469,66	1 126 005,89	
D.II. Dotacje	0,00	0,00	
D.III. Inne przychody operacyjne	278 509,57	646 724,62	
<b>E. Pozostałe koszty operacyjne</b>	207 921,05	971 312,82	

Czesław Osiecki  
główny księgowy

2021-04-26  
rok, miesiąc, dzień

Jan Marian Grzegorzczyn  
kierownik jednostki

BeSTia

C7A2403596412C5A

Strona 1 z 3

Kopia z dokumentu podpisanego elektronicznie wygenerowana dnia 2021.04.28

E.I.	Koszty inwestycji finansowanych ze środków własnych samorządowych zakładów budżetowych i dochodów jednostek budżetowych gromadzonych na wydzielonym rachunku	0,00	0,00
E.II.	Pozostałe koszty operacyjne	207 921,05	971 312,82
F.	<b>Zysk (strata) z działalności operacyjnej (C + D - E)</b>	33 823 865,75	29 108 914,96
G.	<b>Przychody finansowe</b>	129 790,29	103 213,47
G.I.	Dywidendy i udziały w zyskach	0,00	0,00
G.II.	Odsetki	129 790,29	103 213,47
G.III.	Inne	0,00	0,00
H.	<b>Koszty finansowe</b>	1 137 603,52	879 709,67
H.I.	Odsetki	1 137 144,73	879 382,49
H.II.	Inne	458,79	327,18
I.	<b>Zysk (strata) brutto (F+G-H)</b>	32 816 052,52	28 332 418,76
J.	Podatek dochodowy	0,00	0,00
K.	Pozostałe obowiązkowe zmniejszenia zysku (zwiększenia straty)	0,00	0,00
L.	<b>Zysk (strata) netto (I-J-K)</b>	32 816 052,52	28 332 418,76

\_\_\_\_\_  
Czesław Osiecki  
główny księgowy

\_\_\_\_\_  
2021-04-26  
rok, miesiąc, dzień

\_\_\_\_\_  
Jan Marian Grzegorzczyn  
kierownik jednostki

BeSTia

C7A2403596412C5A

Kopia z dokumentu podpisanego elektronicznie wygenerowana dnia 2021.04.28


Strona 2 z 3

\_\_\_\_\_  
Czesław Osiecki  
główny księgowy

\_\_\_\_\_  
2021-04-26  
rok, miesiąc, dzień

\_\_\_\_\_  
Jan Marian Grzegorzczyn  
kierownik jednostki



Nazwa i adres jednostki sprawozdawczej <b>Gmina Miękinia</b> ul. Kościuszki 41 55-330 MIĘKINIA	<b>Zestawienie zmian w funduszu jednostki</b>  <b>sporządzone</b> <b>na dzień 31-12-2020 r.</b>	Adresat: <b>Regionalna Izba Obrachunkowa we Wrocławiu</b>	
Numer identyfikacyjny REGON <b>931935046</b>		Wysłać bez pisma przewodniego <b>99EF16F4A3727804</b> 	
		<b>Stan na koniec roku poprzedniego</b>	<b>Stan na koniec roku bieżącego</b>
<b>I. Fundusz jednostki na początek okresu (BO)</b>	156 692 960,64	172 658 443,17	
I.1. Zwiększenie funduszu (z tytułu)	188 172 619,54	226 235 045,95	
I.1.1. Zysk bilansowy za rok ubiegły	68 396 540,18	81 965 120,36	
I.1.2. Zrealizowane wydatki budżetowe	93 852 561,98	108 613 182,96	
I.1.3. Zrealizowane płatności ze środków europejskich	0,00	0,00	
I.1.4. Środki na inwestycje	19 873 323,16	19 875 824,01	
I.1.5. Aktualizacja wyceny środków trwałych	0,00	0,00	
I.1.6. Nieodpłatnie otrzymane środki trwałe i środki trwałe w budowie oraz wartości niematerialne i prawne	6 020 744,22	15 550 278,77	
I.1.7. Aktywa przejęte od zlikwidowanych lub połączonych jednostek	0,00	0,00	
I.1.8. Aktywa otrzymane w ramach centralnego zaopatrzenia	0,00	0,00	
I.1.9. Pozostałe odpisy z wyniku finansowego za rok bieżący	0,00	0,00	
I.1.10. Inne zwiększenia	29 450,00	230 639,85	
I.2. Zmniejszenia funduszu jednostki (z tytułu)	172 207 137,01	192 731 478,20	
I.2.1. Strata za rok ubiegły	37 241 552,15	49 149 067,84	
I.2.2. Zrealizowane dochody budżetowe	105 420 733,07	113 323 179,45	
I.2.3. Rozliczenie wyniku finansowego i środków obrotowych za rok ubiegły	0,00	0,00	
I.2.4. Dotacje i środki na inwestycje	27 110 238,80	29 595 562,45	
I.2.5. Aktualizacja środków trwałych	0,00	0,00	
I.2.6. Wartość sprzedanych i nieodpłatnie przekazanych środków trwałych i środków trwałych w budowie oraz wartości niematerialnych i prawnych	1 362 382,82	455 145,92	
I.2.7. Pasywa przejęte od zlikwidowanych lub połączonych jednostek	0,00	0,00	
I.2.8. Aktywa przekazane w ramach centralnego zaopatrzenia	0,00	0,00	
I.2.9. Inne zmniejszenia	1 072 230,17	208 522,54	
<b>II. Fundusz jednostki na koniec okresu (BZ)</b>	172 658 443,17	206 162 010,92	

Czesław Osiecki  
główny księgowy

2021-04-26  
rok, miesiąc, dzień

Jan Marian Grzegorzczyn  
kierownik jednostki

III.	<b>Wynik finansowy netto za rok bieżący (+,-)</b>	32 816 052,52	28 332 418,76
III.1.	zysk netto (+)	81 965 120,36	87 780 178,56
III.2.	strata netto (-)	-49 149 067,84	-59 447 759,80
III.3.	nadwyżka środków obrotowych	0,00	0,00
IV.	<b>Fundusz (II+,-III)</b>	205 474 495,69	234 494 429,68

\_\_\_\_\_  
Czesław Osiecki  
główny księgowy

\_\_\_\_\_  
2021-04-26  
rok, miesiąc, dzień

\_\_\_\_\_  
Jan Marian Grzegorzczyn  
kierownik jednostki

\_\_\_\_\_  
Czesław Osiecki  
główny księgowy

\_\_\_\_\_  
2021-04-26  
rok, miesiąc, dzień

\_\_\_\_\_  
Jan Marian Grzegorzczyn  
kierownik jednostki





## Informacja dodatkowa

### I. Wprowadzenie do sprawozdania finansowego

1.

#### 1.1 Nazwa jednostki:

GMINA MIĘKINIA

#### 1.2 Siedziba jednostki:

Miękinia

#### 1.3 Adres jednostki:

ul. Kościuszki 41, 55-330 Miękinia

#### 1.4 Podstawowy przedmiot działalności jednostki:

Numer statystyczny Regon: 931935046

Do powyższego numeru przypisane są między innymi następujące informacje:

- szczególna forma prawna: 03 wspólnoty samorządowe
- własność: 113 własność samorządowa
- rodzaj przeważającej działalności wg PKD: 8411Z kierowanie podstawowymi rodzajami

działalności publicznej.

### 2. Wskazanie okresu objętego sprawozdaniem:

sprawozdanie finansowe sporządzono zakres od 01.01.2020 r. do 31.12.2020 r.

### 3. Wskazanie, że sprawozdanie finansowe zawiera dane łączne, jeżeli w skład jednostki nadrzędnej lub jednostki samorządu terytorialnego wchodzi jednostki sporządzające samodzielne sprawozdania finansowe:

Sprawozdanie finansowe obejmuje łączne dane dotyczące jednostki i wchodzących w jej skład 11 jednostek sporządzających samodzielne sprawozdania finansowe tj.:

- Urząd Gminy,
- Gminny Ośrodek Pomocy Społecznej w Miękini,
- Szkoła Podstawowa w Miękini,
- Szkoła Podstawowa w Lutyni,
- Szkoła Podstawowa w Pisarzowicach,
- Publiczne Przedszkole w Lutyni,
- Publiczne Przedszkole w Pisarzowicach,
- Publiczne Przedszkole w Miękini,
- Żłobek Publiczny w Lutyni,
- Żłobek Publiczny w Pisarzowicach,

- Samorządowe Centrum Usług Wspólnych w Miękinii

#### 4. Omówienie przyjętych zasad (polityki) rachunkowości, w tym metod wyceny aktywów i pasywów (także amortyzacji):

- Przyjęte zasady rachunkowości stosuje się w sposób ciągły, oznaczający, że w kolejnych latach stosowane są jednakowe zasady grupowania operacji na kontach księgowych, jednakowe zasady wyceny aktywów i pasywów oraz ustalania wyniku finansowego i sporządzania sprawozdawczości.
- Podstawą prowadzenia rachunkowości jest Zakładowy plan kont dla jednostek budżetowych gminy Miękinia, Zakładowy plan kont dla budżetu Gminy Miękinia, Zakładowy plan kont i wykaz kont ksiąg pomocniczych dla organu podatkowego Gminy Miękinia oraz Zasady polityki rachunkowości obowiązujące przy realizacji zadań finansowanych z wykorzystaniem środków pomocowych z budżetu Unii Europejskiej.
- Zasady prowadzenia ksiąg rachunkowych mają na celu rzetelne, bezbłędne i prawidłowe ustalenie oraz jasne odzwierciedlenie stanu majątkowego i finansowego jednostki.
- Ewidencja księgową prowadzona jest techniką komputerową wg systemu komputerowego autorstwa: Zakład Systemów Informatycznych „SIGID” Sp. z o.o. w Poznaniu.
- Aktywa i pasywa wyceniane są przy uwzględnieniu nadrzędnych zasad rachunkowości, w sposób przewidziany ustawą o rachunkowości:
- **Wartości niematerialne i prawne** nabyte z własnych środków wprowadza się do ewidencji według wartości początkowej, którą stanowi cena nabycia, obejmująca cenę zakupu łącznie z podatkiem VAT nie podlegającym zwrotowi, pomniejszoną o ewentualne rabaty, upusty i inne zmniejszenia, otrzymane nieodpłatnie na podstawie decyzji właściwego organu w wartości określonej w tej decyzji, a otrzymane na podstawie darowizny w wartości rynkowej na dzień nabycia. Licencje na programy komputerowe umarzone są w ciągu 24 miesięcy, tj. maksymalna stawka wynosi 50%, pozostałe wartości niematerialne i prawne umarza się w ciągu 60 miesięcy, tj. maksymalna stawka wynosi 20%. Wartości niematerialne i prawne zakupione ze środków na wydatki bieżące oraz stanowiące pierwsze wyposażenie nowych obiektów o wartości początkowej niższej od wymienionej w ustawie o podatku dochodowym od osób prawnych traktuje się jako pozostałe wartości niematerialne i prawne, które umarzone są w 100% w miesiącu przyjęcia do użytkowania,
- **Środki trwałe** (podstawowe) finansuje się ze środków na inwestycje, umarzone są (z wyjątkiem gruntów) stopniowo na podstawie aktualnego planu amortyzacji według stawek amortyzacyjnych ustalonych w ustawie o podatku dochodowym od osób prawnych. Środki trwałe o niskiej jednostkowej wartości początkowej, którą określa się w kwocie równej lub niższej 10 000 zł są odpisywane jednorazowo w koszty działalności i w całości umarzone. W jednostkach przyjęto metodę liniową dla wszystkich środków trwałych. Nie dokonuje się odpisów z tytułu trwałej utraty wartości. Aktualizacji wartości początkowej i dotychczasowego umorzenia środków trwałych dokonuje się wyłącznie na podstawie odrębnych przepisów, a wyniki takiej aktualizacji odnosi się na fundusz jednostki w zakresie aktywów trwałych.
- **Pozostałe środki trwałe** to środki trwałe, które finansuje się ze środków na bieżące wydatki (z wyjątkiem pierwszego wyposażenia nowego obiektu,

które jak ten obiekt finansowane są ze środków na inwestycje), ujmuje się je w ewidencji ilościowo - wartościowej i umarza w 100% w miesiącu przyjęcia do używania. Pozostałe środki trwałe do kwoty 2 000 zł włącznie odpisuje się jednorazowo w koszty działalności jednostki i ujmuje się w ewidencji ilościowej (pozabilansowej).

- **Środki trwałe w budowie** (inwestycje) to koszty poniesione w okresie budowy, montażu, przystosowania, ulepszenia i nabycia podstawowych środków trwałych oraz koszty nabycia pozostałych środków trwałych stanowiących pierwsze wyposażenie nowych obiektów zaliczone do dnia bilansowego lub do dnia zakończenia inwestycji. Na dzień bilansowy wycenia się w wysokości ogółu kosztów pozostających w bezpośrednim związku z ich nabyciem lub wytworzeniem.
- **Długoterminowe aktywa finansowe** (rozumiane zgodnie z ustawą o rachunkowości jako inwestycje długoterminowe) obejmują w szczególności akcje i udziały w obcych podmiotach gospodarczych, akcje i inne długoterminowe papiery wartościowe traktowane jako lokaty długoterminowe. Na dzień przyjęcia do ewidencji wyceniane są w cenie nabycia lub zakupu. Na dzień bilansowy wyceniane są w cenie nabycia pomniejszonej o odpisy z tytułu trwałej utraty wartości.
- **Zapasy (materiały)** przyjmowane są do ewidencji w rzeczywistych cenach nabycia (cena nabycia + nie podlegający odliczeniu VAT). Na dzień bilansowy przyjęto zasadę wyceny zapasów materiałów według rzeczywistych cen nabycia. Od składników zaliczanych do zapasów nie dokonuje się odpisów z tytułu trwałej utraty wartości.
- **Należności krótkoterminowe** wyceniane są w wysokości wymaganej zapłaty, czyli łącznie z wymagalnymi odsetkami z zachowaniem zasady ostrożnej wyceny.
- **Należności długoterminowe** to należności, których termin zapłaty przypada w okresie dłuższym niż rok od dnia bilansowego. Wyceniane są w kwocie wymagającej zapłaty, łącznie z należnymi odsetkami, pomniejszonej o ewentualne odpisy aktualizujące ich wartość.
- **Zobowiązania** z tytułu dostaw wycenia się w kwocie wymagającej zapłaty, czyli łącznie z odsetkami.
- **Zobowiązania finansowe** w wartości emisyjnej powiększonej o narosłe kwoty z tytułu oprocentowania.
- **Środki pieniężne** na rachunkach bankowych ujmowane są w wartości nominalnej i wycenia się je według wartości nominalnej. Walutę obcą na dzień bilansowy wycenia się według kursu średniego danej waluty ustalonego przez Prezesa NBP na ten dzień.
- **Kapitały (fundusze) własne** z wyjątkiem udziałów własnych, oraz pozostałe aktywa i pasywa wycenia się w wartości nominalnej.

## 5. Inne informacje

Odpisy aktualizujące wartość należności:

Dokonywane są w odniesieniu do:

- należności od dłużników postawionych w stan likwidacji lub w stan upadłości - do wysokości należności nieobjętej gwarancją lub innym zabezpieczeniem należności,
- należności od dłużników w przypadku oddalenia wniosku o ogłoszenie upadłości, jeżeli majątek dłużnika nie wystarcza na zaspokojenie kosztów postępowania upadłościowego - w pełnej wysokości należności,
- należności kwestionowanych przez dłużników oraz z których zapłatą dłużnik zalega, a według oceny sytuacji majątkowej i finansowej dłużnika spłata należności w umownej kwocie nie jest prawdopodobna - do wysokości niepokrytej gwarancją lub innym zabezpieczeniem należności,
- należności stanowiących równowartość kwot podwyższających należności, w stosunku do których uprzednio dokonano odpisu aktualizującego - w wysokości tych kwot, do czasu ich otrzymania lub odpisania,
- należności przeterminowanych lub nieprzeterminowanych o znacznym stopniu prawdopodobieństwa nieściągalności, w przypadkach uzasadnionych rodzajem prowadzonej działalności lub strukturą odbiorców - w wysokości wiarygodnie oszacowanej kwoty odpisu, w tym także ogólnego, na nieściągalne należności,
- w przypadku należności od dłużników alimentacyjnych ustalanie odpisu polega na wyliczeniu współczynnika % zwróconych kwot w roku bieżącym w stosunku do przypisanych należności do zwrotu w roku bieżącym oraz regularnie dokonywanych spłat. Jeżeli współczynnik wyniesie ponad 70% i więcej a spłaty dokonywane są regularnie, odpisu nie dokonuje się, w pozostałych przypadkach odpisu aktualizującego wartość należności dokonuje się w 100%.

- **Odsetki** od należności i zobowiązań, również tych, do których stosuje się przepisy dotyczące zobowiązań podatkowych, ujmują się w księgach rachunkowych w momencie ich zapłaty, lecz nie później niż pod datą ostatniego dnia kwartału, w wysokości odsetek należnych na koniec tego kwartału.

**Na dzień** sporządzenia sprawozdania finansowego nie są nam znane okoliczności i zdarzenia, które świadczyłyby o istnieniu poważnych zagrożeń dla kontynuowania przez jednostkę działalności w najbliższym okresie. Dlatego sprawozdanie sporządzono przy założeniu, że działalność będzie kontynuowana w okresie nie krótszym niż jeden rok od dnia bilansowego.

## **II. Dodatkowe informacje i objaśnienia obejmują w szczególności:**

1.

1.1 szczegółowy zakres zmian wartości grup rodzajowych środków trwałych, wartości niematerialnych i prawnych, zawierający stan tych aktywów na początek roku obrotowego, zwiększenia i zmniejszenia z tytułu: aktualizacji wartości, nabycia, rozchodu, przemieszczenia wewnętrznego oraz stan końcowy, a dla majątku amortyzowanego - podobne przedstawienie stanów i tytułów zmian dotychczasowej amortyzacji lub umorzenia

### **Tabela 1.1 Wartość środków trwałych**

Szczegółowy zakres zmian wartości grup rodzajowych środków trwałych, wartości niematerialnych i prawnych											
Nazwa grupy rodzajowej	Wartość początkowa stan na 01.01.	Zwiększenia					Zmniejszenia				Wartość końcowy stan na 31.12.
		aktualizacja	zakup	rozliczenie środków trwałych w budowie	nieodpłatnie otrzymane	Inne	zbycie	likwidacja	nieodpłatnie przekazane	inne	
I. Grunty	26 658 368,87	0	165 824,65	0	5 589 755,68	226 317,00	360 721,31	0	0	9 175,18	32 270 369,71
1.1 Grunty stanowiące własność jst, przekazane w użytkowanie wleczyste	50 247,00	0	0	0	0	0	0	0	0	0	50 247,00
2. Budynki, lokale oraz spółdzielcze prawo do lokalu użytkowego i obiekty inżynierii lądowej i wodnej	162 927 571,69	0	181 558 66,81	0	1 005 759,71	0	24 517,78	75 075,82	0	42 980,00	190 998 455,61
3. Kotły i maszyny energetyczne	492 675,65	0	0	0	0	0	0	0	0	0	492 675,65
4. Maszyny, urządzenia i aparaty ogólnego zastosowania	41 146,13	0	0	0	0	0	0	3 477,00	0	0	37 669,13
5. Urządzenia techniczne	1 219 066,33	0	150 053,73	0	88 300,00	0	0	0	73 800,00	6 685,00	1 376 935,06
6. Środki transportu	410 523,04	0	105 419,50	0	0	0	66 000,00	0	0	0	449 942,54
7. Narzędzia, przyrządy, ruchomości i wyposażenie	1 219 007,28	0	199 023,04	0	0	0	0	0	0	155 056,26	1 262 974,06
8. Pozostałe środki trwałe	4 611 524,32	0	625 638,25	70 376,50	132 417,36	0	0	44 139,71	133 430,80	0	5 262 385,92
9. Wartości niematerialne i prawne	433 560,46	0	167 905,25	0	18 499,96	0	0	12 324,01	0	0	607 641,66
RAZEM	198 013 443,77	0	195 697 31,23	70 376,50	1 588 656 3,71	226 317,00	451 239,09	135 016,54	207 230,80	213 896,44	232 759 049,34

Tabela 1.1 Umorzenie środków trwałych

Umorzenia środków trwałych, wartości niematerialnych i prawnych												
Nazwa grupy rodzajowej	Wartość początkowa stan na 01.01.	Zwiększenia					Zmniejszenia				Wartość końcowa stan na 31.12.	
		aktualizacja	zakup	rozliczenie środków trwałych w budowie	nieodpłatnie otrzymane	inne	zbycie	likwidacja	nieodpłatnie przekazane	inne		
I. Grunty												
1.1 Grunty stanowiące własność Jst, przekazane w użytkowanie wieczyste												
2. Budynki, lokale i obiekty inżynierii lądowej i wodnej	28 235 966,16	0	0	0	179 785,34	6082210,87	3 616,41	35 637,95	0	10 945,11	34 447 762,90	
3. Kotły i maszyny energetyczne	317 214,92	0	0	0	0	34 270,88	0	0	0	0	351 485,80	
4. Maszyny, urządzenia i aparaty ogólnego zastosowania	25 218,21	0	0	0	0	3 127,56	0	3 477,00	0	0	24 868,77	
5. Urządzenia techniczne	924 953,34	0	0	0	5 582,28	110 129,66	0	0	276,76	6 685,00	1 033 703,52	
6. Środki transportu	101 668,33	0	0	0	0	47 887,70	66 000,00	0	0	0	83 556,03	
7. Narzędzia, przyrządy, ruchomości i wyposażenie	920 407,67	0	0	0	0	114 399,46	0	0	0	155 056,26	879 750,87	
8. Pozostałe środki trwałe	4 611 524,32	0	625 638,25	70 376,50	132 417,36	0	0	44 139,71	133 430,80	0	5 262 385,92	
8. Wartości niematerialne i prawne	433 560,46	0	167 905,25	0	18 499,96	0	0	12 324,01	0	0	607 641,66	
RAZEM	35 570 513,41	0	793 543,50	70 376,50	336 284,94	6392026,13	69616,41	95 578,67	133 707,56	172 686,37	42 691 155,47	

1.2. aktualna wartość rynkowa środków trwałych, w tym dóbr kultury - brak danych o

**aktualnej wartości rynkowej**

1.3. kwota dokonanych w trakcie roku obrotowego odpisów aktualizujących wartość aktywów trwałych odrębnie dla długoterminowych aktywów niefinansowych oraz długoterminowych aktywów finansowych – **w jednostce nie wystąpiła potrzeba dokonania odpisów aktualizujących wartość aktywów trwałych.**

1.4. wartość gruntów użytkowanych

wieczyście Tabela 1.4

Lp	Wyszczególnienie gruntów użytkowanych	Wyszczególnienie - jednostka miary	Wartość gruntów użytkowanych wieczyście na początek roku obrotowego	Zmiany stanu w trakcie roku obrotowego		Stan wartości gruntów użytkowanych wieczyście na koniec roku obrotowego
				Zwiększenia	Zmniejszenia	
1.	Łączna wartość gruntów użytkowanych wieczyście ustalona na podstawie dokumentów	Powierzchnia (m2)	10 594	0	0	10 594
		Wartość (zł)	137 963,40	0	0	137 963,40
2.	Łączna wartość gruntów użytkowanych wieczyście ustalona na podstawie szacunku	Powierzchnia (m2)	0	0	0	0
		Wartość (zł)	0	0	0	0
Ogółem:		Powierzchnia (m2)	10 594		0	10 594
		Wartość (zł)	137 963,40		0	137 963,40



1.5. wartość nieamortyzowanych lub nieumarzanych przez jednostkę środków trwałych, używanych na podstawie umów najmu, dzierżawy i innych umów, w tym z tytułu umów leasingu

Lp.	Wyszczególnienie nieamortyzowanych lub nieumarzanych przez jednostkę środków trwałych, używanych na podstawie umów najmu, dzierżawy i innych umów, w tym z tytułu umów leasingu ( wg grup KŚT)	Stan na początek roku obrotowego	Zmiany stanu w trakcie roku obrotowego		Stan na koniec roku obrotowego
			Zwiększenia	zmniejszenia	
1.	Grunty				
2.	Budynki i lokale oraz spółdzielcze prawo do lokalu do lokalu użytkowego i spółdzielcze własnościowe prawo do lokalu mieszkalnego	1 200 000,00	0	0	1 200 000,00
3.	Obiekty inżynierii lądowej i wodnej				
4.	Kotły i maszyny energetyczne				
5.	Maszyny, urządzenia i aparaty ogólnego zastosowania	5 704,17	0	0	5 704,17
6.	Urządzenia techniczne	83 586,44	0	0	83 586,44
7.	Środki transportu				
8.	Narzędzia, przyrządy, ruchomości i wyposażenie, gdzie indziej niesklasyfikowane				

1.6. liczba oraz wartość posiadanych papierów wartościowych, w tym akcji i udziałów oraz dłużnych papierów wartościowych

Tabela 1.6

Nazwa spółki	Stan na początek roku obrotowego		Stan na koniec roku obrotowego		Zmiana wartości	Zmiana liczby udziałów
	Kwota w zł	Liczba udziałów	Kwota w zł	Liczba udziałów		
1	2	3	4	5		
Zakład Usług Komunalnych Sp. z o.o. w Miękinii	35 175 500,00	70 351	35 175 500,00	70 351	0	0
DoInośląskie Centrum Medyczne DOLMED S.A.	1 180 609,00	1 180 609	1 180 609,00	1 180 609	0	0
Agencja Rozwoju Aglomeracji Wrocławskiej S.A.	10 000,00	10 000	10 000,00	10 000	0	0
Razem:	36 366 109,00	1 260 960	36 366 109,00	1 260 960	0	0

1.7. dane o odpisach aktualizujących wartość należności, ze wskazaniem stanu na początek roku obrotowego, zwiększeniach, wykorzystaniu, rozwiązaniu i stanie na koniec roku obrotowego, z uwzględnieniem należności finansowych jednostki samorządu terytorialnego (stan pożyczek zagrożonych)

Tabela 1.7

Lp.	Grupa należności	Odpisy aktualizujące wartość należności				
		Stan na początek roku	Zwiększenia	Wykorzystanie	Rozwiązanie	Stan na koniec
1.	Podatkowe	460 217,27	68 847,44	5 433,87	77 513,20	446 117,64
2.	Niepodatkowe	732 729,51	10 677,58	10 799,86	25 572,17	707 035,06
3.	Fundusz alimentacyjny	5 392 404,97	477 844,89	67 641,50	60 333,10	5 742 275,26
4.	Finansowe z tytułu pożyczek udzielonych ze środków budżetu JST	0	0	0	0	0
	OGÓŁEM	6 585 351,75	557 369,91	83 875,23	163 418,47	6 895 427,96

1.8. dane o stanie rezerw według celu ich tworzenia na początek roku obrotowego, - zwiększeniach, wykorzystaniu, rozwiązaniu i stanie końcowym - nie tworzą rezerw

1.9. podział zobowiązań długoterminowych według pozycji bilansu o pozostałym od dnia bilansowego, przewidywanym umową lub wynikającym z innego tytułu prawnego, okresie spłaty

Zobowiązania	Zapadalność w latach			
	(łącznie)	(1;3)	(pow. 3;5)	(pow.5)
1. Kredyty i pożyczki	23 400,00	23 400,00	-	-
2. Z tytułu emisji dłużnych papierów wartościowych (obligacje)	35 000 000,00	6 000 000,00	8 000 000,00	21 000 000,00
3. Inne finansowe zobowiązania długoterminowe				
4. Inne zobowiązania długoterminowe				
<b>RAZEM</b>	<b>35 023 400,00</b>	<b>6 023 400,00</b>	<b>8 000 000,00</b>	<b>21 000 000,00</b>

1.10 kwota zobowiązań w sytuacji gdy jednostka kwalifikuje umowy leasingu zgodnie z przepisami podatkowymi (leasing operacyjny), a według przepisów o rachunkowości byłby to leasing finansowy lub zwrotny z podziałem na kwotę zobowiązań z tytułu leasingu finansowego lub leasingu zwrotnego - **brak umów leasingu**

1.11 łączna kwota zobowiązań zabezpieczonych na majątku jednostki ze wskazaniem charakteru i formy tych zabezpieczeń - **zabezpieczenie zwrotu pożyczki z WFOŚiGW - weksel „in blanco” na sumę wekslową 79 200,00 wraz z deklaracją wekslową**

1.12 łączna kwota zobowiązań warunkowych, w tym również udzielonych przez jednostkę gwarancji i poręczeń, także wekslowych, niewykazanych w bilansie, ze wskazaniem zobowiązań zabezpieczonych na majątku jednostki oraz charakteru i formy tych zabezpieczeń - **brak**

1.13 wykaz istotnych pozycji czynnych i biernych rozliczeń międzyokresowych, w tym kwotę czynnych rozliczeń międzyokresowych kosztów stanowiących różnicę między wartością otrzymanych finansowych składników aktywów z zobowiązaniem zapłaty za nie - **brak**

1.14 łączna kwota otrzymanych przez jednostkę gwarancji i poręczeń niewykazanych w bilansie

- brak

1.15 kwota wypłaconych środków pieniężnych na świadczenia pracownicze

Lp.	Wartość świadczeń pracowniczych wypłaconych w trakcie roku obrotowego z podziałem na:	Kwota
1.	Wynagrodzenia wraz ze składkami	27 947 698,65
2.	Nagrody jubileuszowe	282 761,77
3	Odprawy emerytalne i rentowe	275 037,21
4.	Odpis na Zakładowy Fundusz Świadczeń Socjalnych	1 103 332,70
5.	Inne świadczenia pracownicze (wydatki poniesione w związku z zagwarantowaniem pracownikom ochrony zdrowia, bezpieczeństwa i higieny pracy - badania profilaktyczne, okulary korekcyjne	109 219,72
	Ogółem:	29 718 050,05

1.16 inne informacje - brak

2.

2.1 wysokość odpisów aktualizujących wartość zapasów - **brak odpisów**

2.2 koszt wytworzenia środków trwałych w budowie, w tym odsetki oraz różnice kursowe, które powiększyły koszt wytworzenia środków trwałych w budowie w roku obrotowym

Tabela 2.2

Lp.	Wyszczególnienie	Koszt wytworzenia w roku ubiegłym			Koszt wytworzenia w roku bieżącym		
		ogółem	w tym:		ogółem	w tym:	
			odsetki	różnice kursowe		odsetki	różnice kursowe
1.	Środki trwałe oddane do użytkowania w roku obrotowym (2019)	23 046 251,48			18 756 827,94		
2.	Środki trwałe w budowie (saldo konta 080)	5 191 444 10			6 215 024,33		

2.3 kwota i charakter poszczególnych pozycji przychodów lub kosztów o nadzwyczajnej wartości lub które wystąpiły incydentalnie

Wyszczególnienie	Poprzedni rok obrotowy	Bieżący rok obrotowy
1. Przychody, z tego:	0	0
1.1 o nadzwyczajnej wartości		
1.2 które wystąpiły incydentalnie		
2. Koszty, z tego:	0	0
1.1 o nadzwyczajnej wartości		
1.2 które wystąpiły incydentalnie		

W informacji do sprawozdania finansowego za rok 2020 dane wykazywane są wyłącznie w kolumnie „Bieżący rok obrotowy”.

2.4 informacja o kwocie należności z tytułu podatków realizowanych przez organy podatkowe podległe ministrowi właściwemu do spraw finansów publicznych wykazywanych w sprawozdaniu z wykonania planu dochodów budżetowych:

- wpływy z podatku od działalności gospodarczej osób fizycznych, opłacany w formie karty podatkowej – kwota należności 52 031,97 zł,

- wpływy z podatku od spadków i darowizn – kwota należności 7 020,00 zł,
- wpływy z podatku od czynności cywilnoprawnych - kwota należności 23 026,67 zł,
- wpływy z podatku dochodowego od osób fizycznych - kwota należności 0 zł.

Razem: 82 078,64 zł

## 2.5 inne informacje:

Trwająca od marca 2020 r. roku epidemia COVID-19 przeszkodziła w pełnej realizacji planu wydatków. Spadek wydatków z powodu ograniczeń działalności w takich dziedzinach, jak kultura i ochrona dziedzictwa narodowego i kultura fizyczna, czasowo zamknięte szkoły i przedszkola (brak zajęć pozalekcyjnych w pełnym wymiarze założeń planu) generowały mniejsze koszty bieżące związane z ich eksploatacją i wydatkami osobowymi natomiast niektóre zaplanowane inwestycje ze względów przedłużających się procedur spowodowanych lockdownem przesunęły się w czasie i będą realizowane w przyszłych latach. Wzrosły jednocześnie wydatki na wsparcie i utrzymanie operacyjności personelu medycznego i innych służb ratowniczych poprzez zakup sprzętu ochrony osobistej (testy Sars Covid, maseczki ochronne, filtry do masek, rękawice ochronne, środki do dezynfekcji, okulary i przyłbice ochronne itp.). Ponadto celem ochrony lokalnej społeczności w obiektach użyteczności publicznej (szkoły, przedszkola, świetlice, urzędy) dokonano szeregu zakupów sprzętu i środków zapobiegających rozprzestrzenianiu się wirusa (spryskiwacze rąk, termometry, urządzenia ozonujące powietrze, itd.).

Na mocy Ustawy z dnia 2 marca 2020 r. o szczególnych rozwiązaniach związanych z zapobieganiem, przeciwdziałaniem i zwalczaniem COVID-19, innych chorób zakaźnych oraz wywołanych nimi sytuacji kryzysowych jednostki organizacyjne Gminy Miękinia takie jak: Gminny Ośrodek Pomocy Społecznej w Miękinii, Samorządowe Centrum Usług Wspólnych w Miękinii, Przedszkole Publiczne w Lutyni, Przedszkole Publiczne w Pisarzowicach, Przedszkole Publiczne w Miękinii, Żłobek Publiczny w Pisarzowicach oraz Żłobek Publiczny w Lutyni zwolnione zostały przez Zakład Ubezpieczeń Społecznych z opłacania składek na ubezpieczenia społeczne, ubezpieczenia zdrowotne oraz Fundusz Pracy za miesiące od marca do maja 2020 r. na łączną kwotę 273 714,95 zł.

W 2020 r. Gmina otrzymała wsparcie na realizację zadań inwestycyjnych z Funduszu Przeciwdziałania COVID-19 w ramach Funduszu Rozwoju Dróg Lokalnych w wysokości 3 629 975 zł, z czego wykorzystano kwotę 2 129 975 zł pozostała kwota w wysokości 1 500 000 zł będzie realizowana w przyszłych latach.

3. Inne informacje niż wymienione powyżej, jeżeli mogłyby w istotny sposób wpłynąć na ocenę sytuacji majątkowej i finansowej oraz wynik finansowy jednostki - **brak**

mgr inż. Czesław Osiecki

2021.04.26

mgr Jan Marian Grzegorzczyn

